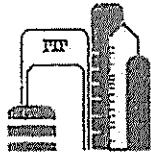


# Ploiesti Industrial Parc



## BUGETUL DE VENITURI ȘI CHELTUIELI PE ANUL 2023

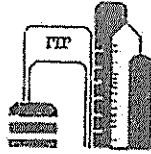
|            |    | ANEXA 1 -MII LEI-  |   |                                |            |                     |                     |            |       |        |
|------------|----|--|---|--------------------------------|------------|---------------------|---------------------|------------|-------|--------|
| INDICATORI |    | Nr. rd.  | Realizat/<br>Preliminat an<br>precedent<br>(2022) | Propuneri<br>an curent<br>2023 | %          | Estimări an<br>2024 | Estimări an<br>2025 | %          |       |        |
| 0          | 1  | 2  | 3   | 4                              | 5          | 6=5/4               | 7                   | 8          | 9=7/5 | 10=8/7 |
| I.         |    | VENITURI TOTALE (Rd.1=Rd.2+Rd.5)   | 1   | 107,204.75                     | 101,426.94 | 0.95                | 119,750.00          | 122,650.00 | 1.18  | 1.02   |
|            | 1  | Venituri totale din exploatare, din care:  | 2   | 106,981.37                     | 101,024.94 | 0.94                | 119,450.00          | 122,300.00 | 1.18  | 1.02   |
|            |    | a) subventii, cf. prevederilor legale în vigoare   | 3   | 0.00                           | 0.00       |                     | 0.00                | 0.00       |       |        |
|            |    | b) transferuri, cf. prevederilor legale în vigoare   | 4   | 0.00                           | 0.00       |                     | 0.00                | 0.00       |       |        |
|            | 2  | Venituri financiare  | 5   | 223.38                         | 402.00     | 1.80                | 300.00              | 350.00     | 0.75  | 1.17   |
| II         |    | CHELTUIELI TOTALE (Rd.6=Rd.7+Rd.19)  | 6   | 106,564.85                     | 101,310.25 | 0.95                | 117,880.00          | 121,980.00 | 1.16  | 1.03   |
|            | 1  | Cheltuieli de exploatare<br>(Rd.7=Rd.8+Rd.9+Rd.10+Rd.18), din care:  | 7   | 106,556.69                     | 101,303.75 | 0.95                | 117,875.00          | 121,975.00 | 1.16  | 1.03   |
|            | A. | cheltuieli cu bunuri și servicii   | 8   | 99,749.96                      | 93,277.61  | 0.94                | 110,000.00          | 114,000.00 | 1.18  | 1.04   |
|            | B. | cheltuieli cu impozite, taxe și vărsăminte asimilate   | 9   | 500.68                         | 524.80     | 1.05                | 550.00              | 550.00     | 1.05  | 1.00   |
|            | C. | cheltuieli cu personalul,<br>(Rd.10=Rd.11+Rd.14+Rd.16+Rd.17) din care:   | 10  | 3,522.01                       | 4,722.34   | 1.34                | 4,475.00            | 4,575.00   | 0.95  | 1.02   |
|            |    | C0 Cheltuieli de natură salarială<br>(Rd.11=Rd.12+Rd.13)   | 11  | 3,143.39                       | 3,999.55   | 1.27                | 4,000.00            | 4,050.00   | 1.00  | 1.01   |
|            |    | C1 ch. cu salariile  | 12  | 2,854.09                       | 3,575.63   | 1.25                | 3,700.00            | 3,750.00   | 1.03  | 1.01   |
|            |    | C2 bonusuri  | 13  | 289.30                         | 423.92     | 1.47                | 300.00              | 300.00     | 0.71  | 1.00   |
|            |    | C3 alte cheltuieli cu personalul, din care:  | 14  | 0.00                           | 0.00       |                     | 0.00                | 0.00       |       |        |
|            |    | cheltuieli cu plăți compensatorii aferente<br>disponibilizărilor de personal                                       | 15  | 0.00                           | 0.00       |                     | 0.00                | 0.00       |       |        |
|            |    | C4 Cheltuieli aferente contractului de mandat și<br>a altor organe de conducere și control,<br>comisii și comitete | 16  | 307.48                         | 628.11     | 2.04                | 400.00              | 450.00     | 0.64  | 1.13   |
|            |    | C5 Cheltuieli cu contribuțiile datorate de<br>angajator  | 17  | 71.14                          | 94.68      | 1.33                | 75.00               | 75.00      | 0.79  | 1.00   |
|            | D. | alte cheltuieli de exploatare  | 18  | 2,784.04                       | 2,779.00   | 1.00                | 2,850.00            | 2,850.00   | 1.03  | 1.00   |
|            | Z  | Cheltuieli financiare  | 19  | 8.16                           | 6.50       | 0.80                | 5.00                | 5.00       | 0.77  | 1.00   |



# Ploiesti Industrial Parc



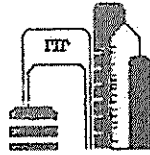
| 0   | 1 | INDICATORI   | Nr. rd. | Realizat/<br>Preliminat an<br>precedent<br>(2022) | Propuneri<br>an curent<br>2023 | %     | Estimări an<br>2024 | Estimări an<br>2025 | %     |        |
|-----|---|--|---------|---|--------------------------------|-------|---------------------|---------------------|-------|--------|
|     |   |  |         |   |                                |       |                     |                     | 9=7/5 | 10=8/7 |
|     |   |  |         |   |                                | 6=5/4 | 7                   | 8                   | 9     | 10     |
| III |   | REZULTATUL BRUT (profit/pierdere) (Rd.20=Rd.1-Rd.6)  | 20      | 639.90  | 116.69                         | 0.18  | 1,870.00            | 670.00              | 16.03 | 0.36   |
| IV  | 1 | IMPOZIT PE PROFIT CURENT   | 21      | 98.20   | 19.72                          | 0.20  | 284.24              | 101.84              | 14.41 | 0.36   |
|     | 2 | IMPOZIT PE PROFIT AMANAT   | 22      | 0.00  | 0.00                           |       | 0.00                | 0.00                |       |        |
|     | 3 | VENITURI DIN IMPOZITUL PE PROFIT AMANAT  | 23      | 0.00  | 0.00                           |       | 0.00                | 0.00                |       |        |
|     | 4 | IMPOZITUL SPECIFIC UNOR ACTIVITĂȚI   | 24      | 0.00  | 0.00                           |       | 0.00                | 0.00                |       |        |
|     | 5 | ALTE IMPOZITE NEPREZENTATE LA ELEMENTELE DE MAI SUS  | 25      | 0.00  | 0.00                           |       | 0.00                | 0.00                |       |        |
| V   |   | PROFITUL/PIERDEREA NETĂ A PERIOADEI DE RAPORTARE (Rd.26=Rd.20-Rd.21-Rd.22+Rd.23-Rd.24-Rd.25), din care:  | 26      | 541.70  | 96.97                          | 0.18  | 1,585.76            | 568.16              | 16.35 | 0.36   |
|     | 1 | Rezerve legale   | 27      | 31.99   | 5.83                           |       | 93.50               | 33.50               | 16.04 | 0.36   |
|     | 2 | Alte rezerve reprezentând facilități fiscale prevăzute de lege   | 28      | 0.00  | 0.00                           |       | 0.00                | 0.00                |       |        |
|     | 3 | Acoperirea pierderilor contabile din anii precedenți (din corecții contabile)  | 29      | 6.68  | 0.00                           |       | 0.00                | 0.00                |       |        |
|     | 4 | Constituirea surselor proprii de finanțare pentru proiectele cofinanțate din împrumuturi externe, precum și pentru constituirea surselor necesare rambursării ratelor de capital, plății dobânzilor, comisioanelor și altor costuri aferente acestor împrumuturi | 30      | 0.00  | 0.00                           |       | 0.00                | 0.00                |       |        |
|     | 5 | Alte repartizări prevăzute de lege   | 31      | 0.00  | 0.00                           |       | 0.00                | 0.00                |       |        |
|     | 6 | Profitul contabil rămas după deducerea sumelor de la Rd. 27, 28, 29, 30, 31 (Rd.32=Rd.26-(Rd.27 la Rd.31) >= 0)  | 32      | 503.03  | 91.14                          | 0.18  | 1,492.26            | 534.66              | 16.37 | 0.36   |



# Ploiesti Industrial Parc



| 0     | 1  | INDICATORI   | Nr. rd. | Realizat/ Preliminat an precedent (2022) | Propunerii an curent 2023 | %     | Estimări an 2024 | Estimări an 2025 | %     |        |
|-------|----|--|---------|--|---------------------------|-------|------------------|------------------|-------|--------|
|       |    |  |         |  |                           |       |                  |                  | 9=7/5 | 10=8/7 |
|       |    |  | 3       | 4  | 5                         | 6=5/4 | 7                | 8                | 9     | 10     |
|       | 7  | Participarea salariaților la profit în limita a 10% din profitul net, dar nu mai mult de nivelul unui salariu de bază mediu lunar realizat la nivelul operatorului economic în exercițiul financiar de referință                       | 33      | 0.00                                     | 9.00                      |       | 0.00             | 0.00             |       |        |
|       | 8  | Minimum 50% vărsăminte la bugetul de stat sau local în cazul regiilor autonome, ori dividende convenite acționarilor, în cazul societăților/companiilor naționale și societăților cu capital integral sau majoritar de stat, din care: | 34      | 251.51                                   | 45.57                     |       | 746.13           | 267.33           | 16.37 | 0.36   |
|       | a) | - dividende convenite bugetului de stat  | 35      | 0.00                                     | 0.00                      |       | 0.00             | 0.00             |       |        |
|       | b) | - dividende convenite bugetului local  | 36      | 251.51                                   | 45.57                     |       | 746.13           | 267.33           | 16.37 | 0.36   |
|       | c) | - dividende convenite altor acționari  | 37      | 0.00                                     | 0.00                      |       | 0.00             | 0.00             |       |        |
|       | 9  | Profitul nerepartizat pe destinațiile prevăzute la Rd.33 - Rd.34 se repartizează la alte rezerve și constituie sursă proprie de finanțare  | 38      | 251.52                                   | 45.57                     |       | 746.13           | 267.33           | 16.37 | 0.36   |
| VI    |    | VENITURI DIN FONDURI EUROPENE  | 39      | 0.00                                     | 0.00                      |       | 0.00             | 0.00             |       |        |
| VII   |    | CHELTUIELI ELIGIBILE DIN FONDURI EUROPENE, din care  | 40      | 0.00                                     | 0.00                      |       | 0.00             | 0.00             |       |        |
|       | a) | cheltuieli materiale   | 41      | 0.00                                     | 0.00                      |       | 0.00             | 0.00             |       |        |
|       | b) | cheltuieli cu salariile  | 42      | 0.00                                     | 0.00                      |       | 0.00             | 0.00             |       |        |
|       | c) | cheltuieli privind prestările de servicii  | 43      | 0.00                                     | 0.00                      |       | 0.00             | 0.00             |       |        |
|       | d) | cheltuieli cu reclamă și publicitate   | 44      | 0.00                                     | 0.00                      |       | 0.00             | 0.00             |       |        |
|       | e) | alte cheltuieli  | 45      | 0.00                                     | 0.00                      |       | 0.00             | 0.00             |       |        |
| VII I |    | SURSE DE FINANȚARE A INVESTIȚIILOR, din care:  | 46      | 10,166.08                                | 20,366.22                 |       | 16,102.29        | 17,046.13        | 0.79  | 1.06   |
|       | 1  | Alocații de la buget   | 47      | 0.00                                     | 0.00                      |       | 0.00             | 0.00             |       |        |
|       |    | alocații bugetare aferente plății angajamentelor din anii anteriori  | 48      | 0.00                                     | 0.00                      |       | 0.00             | 0.00             |       |        |



# Ploiesti Industrial Parc



| 0  | 1  | INDICATORI   | Nr. rd. | Realizat/<br>Preliminat an<br>precedent<br>(2022) | Propuneri<br>an curent<br>2023 | %     | Estimări an<br>2024 | Estimări an<br>2025 | %     |        |
|----|----|--|---------|---|--------------------------------|-------|---------------------|---------------------|-------|--------|
|    |    |  |         |   |                                |       |                     |                     | 9=7/5 | 10=8/7 |
|    |    |  | 3       | 4   | 5                              | 6=5/4 | 7                   | 8                   | 9     | 10     |
| IX |    | CHELTUIELI PENTRU INVESTIȚII   | 49      | 1,647.80  | 9,259.50                       | 5.62  | 14,970.00           | 16,690.00           | 1.62  | 1.11   |
| X  |    | DATE DE FUNDAMENTARE   |         |   |                                |       |                     |                     |       |        |
|    | 1  | Nr. de personal prognozat la finele anului   | 50      | 45.00   | 45.00                          | 1.00  | 43.00               | 43.00               | 0.96  | 1.00   |
|    | 2  | Nr. mediu de salariați total   | 51      | 41.00   | 45.00                          | 1.10  | 43.00               | 43.00               | 0.96  | 1.00   |
|    | 3  | Câștigul mediu lunar pe salariat (lei/persoană) determinat pe baza cheltuielilor de natură salarială*)   | 52      | 6,389.00  | 7,406.57                       | 1.16  | 7,751.00            | 7,848.84            | 1.05  | 1.01   |
|    | 4  | Câștigul mediu lunar pe salariat (lei/persoană) determinat pe baza cheltuielilor de natură salarială, recalculat cf. Legii anuale a bugetului de stat**) | 53      | 6,236.70  | 7,268.09                       | 1.17  | 7,606.59            | 7,703.49            | 1.05  | 1.01   |
|    | 5  | Productivitatea muncii în unități valorice pe total personal mediu (mii lei/persoană) (Rd.2/Rd.51)   | 54      | 2,609.30  | 2,245.00                       | 0.86  | 2,777.91            | 2,844.19            | 1.24  | 1.02   |
|    | 6  | Productivitatea muncii în unități valorice pe total personal mediu recalculată cf. Legii anuale a bugetului de stat                                      | 55      | 2,580.18  | 2,227.45                       | 0.86  | 2,725.58            | 2,844.19            | 1.22  | 1.04   |
|    | 7  | Productivitatea muncii în unități fizice pe total personal mediu (cantitate produse finite/persoană)   | 56      | 0.00  | 0.00                           |       | 0.00                | 0.00                |       |        |
|    | 8  | Cheltuieli totale la 1000 lei venituri totale (Rd.57=(Rd.6/Rd.1)x1000)   | 57      | 994.03  | 998.85                         | 1.00  | 984.38              | 994.54              | 0.99  | 1.01   |
|    | 9  | Plăți restante   | 58      | 0.00  | 0.00                           |       | 0.00                | 0.00                |       |        |
|    | 10 | Creanțe restante   | 59      | 135.35  | 172.57                         | 1.27  | 120.00              | 120.00              | 0.70  | 1.00   |

**DIRECTOR GENERAL**  
Dr. Ing. Andrei Cosmin TURCANU  
1  
PLOIESTI  
INDUSTRIAL  
PARC  
S.A.

**CONTABIL SEF**  
Ec. Mariana GRIGORE

**CONTROL FINANCIAR DE GESTIUNE**  
Ec. Dorina STROESCU